

Instructie instellen 2FA als bestaande externe bezoeker in Leerpodium

Op dit moment heb je toegang als externe bezoeker of alumnus tot de digitale leeromgeving Leerpodium (ook bekend als STAGES of DLO) van de Amsterdamse Hogeschool voor de Kunsten zonder AHK-account. Je maakt daarbij gebruik van je geregistreerde privé e-mailadres/wachtwoord. Met ingang van 20 augustus 2024 word je verzocht tweestapsverificatie (2FA) in te stellen voor AHK Leerpodium.

De AHK maakt gebruik van een tweestapsverificatie (2FA). Bij tweestapsverificatie zijn twee vormen van identificatie vereist om je identiteit te verifiëren. 2FA gebruikt hiervoor de volgende twee factoren:

- Jouw geregistreerde privé e-mailadres/wachtwoord
- Een tijdelijke geldige verificatiecode.

Let op: Alleen 2FA via een authenticator app wordt ondersteund door Leerpodium.


Je moet wel door de desbetreffende academie zijn aangemeld in Leerpodium met een geldig e-mailadres. Je ontvangt dan een e-mail op je privé e-mailadres met een tijdelijk wachtwoord.

Stap 1: Inloggen

Open de website van de Leerpodium digitale leeromgeving LMS, DLO of STAGES op een computer

- <https://ahk.leerpodium.nl/>
(Breitner Academie, Reinwardt Academie, Academie voor Theater en Dans, AHK Docentprofessionalisering)
- <https://filmacademie.leerpodium.nl/>
(Nederlandse Filmacademie)
- <https://avb.leerpodium.nl/>
(Academie van Bouwkunst)


Kies voor login optie '**Geen AHK account en toch inloggen**'.



Stap 2: Authenticator app kiezen

Nu ga je *eenmalig* de tweestapsverificatie instellen. Bij AHK gebruiken we daar de Microsoft Authenticator app of de Google Authenticator app voor.

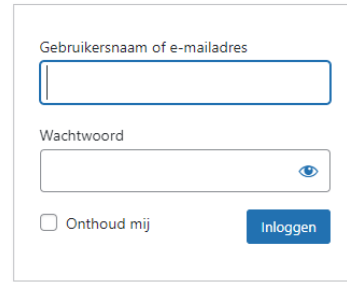
Pak je telefoon erbij en open de authenticator app als je deze al gebruikt. Zo niet, open Google Play (Android telefoon) of Apple Store (iPhone). Zoek daar op de 'Microsoft Authenticator' app of 'Google Authenticator' app. Download en installeer deze op je telefoon.



Stap 3: E-mailadres en wachtwoord

Gebruik jouw geregistreerde privé e-mailadres/wachtwoord en kies 'inloggen'.

Heb je geen e-mail ontvangen, bel de I&A Servicedesk op +31 (0)20 527 7752



Gebruikersnaam of e-mailadres

Wachtwoord

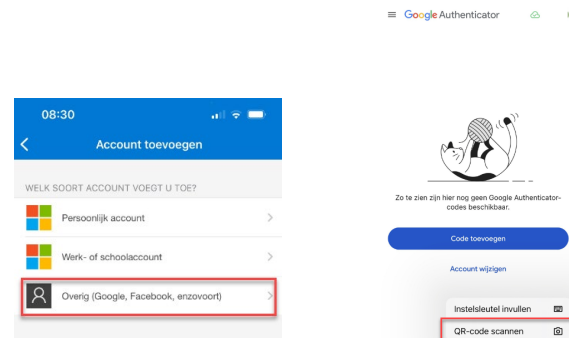
Onthoud mij

[Wachtwoord vergeten?](#)

Stap 4: Scan de QR-code

Er verschijnt een QR-code in je scherm.

Zorg ervoor dat je de authenticator app toegang geeft tot je camera, zodat je de QR-code kunt scannen.



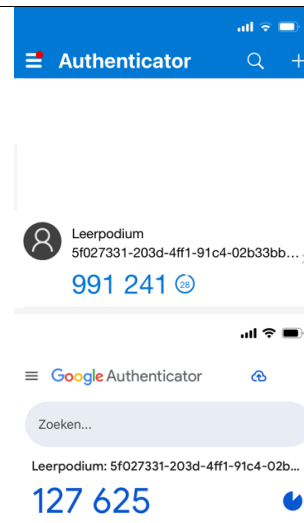
Scan de QR-code met de authenticator app op je telefoon.



De authenticator app genereert een cijfercode.

Vul deze code in op het Leerpodium scherm en klik op 'verzenden'.

Nu kun je veilig gebruik maken van de leeromgeving van de AHK.



Instructions to set up 2FA as an existing external visitor in Leerpodium

You currently have access as a guest or graduate to the digital learning environment Leerpodium (also known as STAGES or DLO) of the Amsterdam University of the Arts without an AHK-account. You use your registered private email address/password.

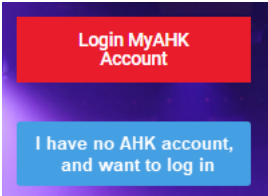

As of August 20, 2024, you are requested to set up two-step verification (2FA) for AHK Leerpodium.

The AHK uses two-step verification (2FA). Two-step verification requires two forms of identification to verify your identity. 2FA uses the following two factors for this:

- Your registered private email address/password
- A temporary valid verification code.

Please note: Only 2FA via an authenticator app is supported by Leerpodium.

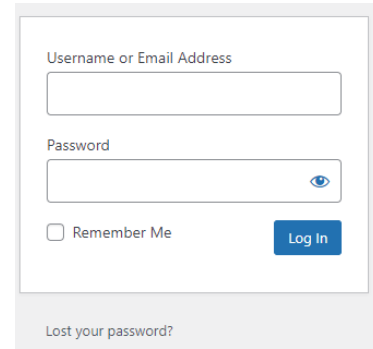
You must be registered in Leerpodium by the relevant academy with a valid e-mail address. You will receive an email at your registered private email address with a temporary password.

<p>Step 1: Log in to the website Open the website of the digital learning environment of Leerpodium LMS, DLO or STAGES:</p> <ul style="list-style-type: none"> • https://ahk.leerpodium.nl/ (Breitner Academy, Reinwardt Academy, Academy of Theatre and Dance, AHK Docentprofessionalisering) • https://filmacademie.leerpodium.nl/ (Netherlands Film Academy) • https://avb.leerpodium.nl/ (Academy of Architecture) <p>Choose 'I have no AHK account and want to log in'.</p>	
<p>Step 2: Choose Authenticator app Now you will set up the two-step verification <i>once</i>. At AHK we use the Microsoft Authenticator app or the Google Authenticator app for this.</p> <p>Grab your phone and open the authenticator app if you are already using it. If not, open Google Play (Android phone) or Apple Store (iPhone). Search there for the 'Microsoft Authenticator' app or 'Google Authenticator' app. Download and install it on your phone.</p>	

Step 3: Email address and password

Use your registered private email address/password and log in.

If you have not received an email, please call I&A Servicedesk op +31 (0)20 527 775



Username or Email Address

Password

Remember Me

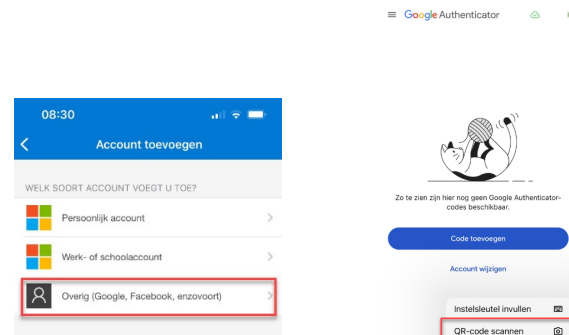
Log In

Lost your password?


Step 4: Scan the QR-code

A QR-code will appear on your screen.

Make sure you give the authenticator app access to your camera so you can scan the QR-code.



Scan the QR-code with the authenticator app on your phone.



The authenticator app generates a numerical code.

Enter this code on the Leerpodium screen and choose 'submit'.

Now you can safely use the AHK learning environment.

